


TERASY WPC

| Název | Odstín | Rozměr | Hmotnost/m | Cena/m | Cena/4 m | Cena/m ² * | Akční cena/m ² ** | Pozn. |
|--|---|--------------------|------------|--------|----------|-----------------------|------------------------------|--------------------------|
| Komorový profil HOME – broušený | eben, tmavý kaštan, světlý dub, šedý kámen | 28 x 147 x 4000 mm | 2,8 kg | 192 Kč | 768 Kč | 1 245 Kč | – | <input type="checkbox"/> |
| Komorový profil HOME – broušený | třešeň, cihla, slonová kost | 28 x 147 x 4000 mm | 2,8 kg | 192 Kč | 768 Kč | 1 245 Kč | – | <input type="checkbox"/> |
| Plný profil MASSIVE – broušený | tmavý kaštan, světlý dub | 21 x 161 x 4000 mm | 3,8 kg | 285 Kč | 1 140 Kč | 1 710 Kč | – | <input type="checkbox"/> |
| | eben, třešeň, šedý kámen, cihla, slonová kost | 21 x 161 x 4000 mm | 3,8 kg | 285 Kč | 1 140 Kč | 1 710 Kč | – | <input type="checkbox"/> |
| Plný profil GRAND MASSIVE – embosovaný | tmavý kaštan, světlý dub, eben, třešeň, šedý kámen, cihla, slonová kost | 21 x 161 x 4000 mm | 4,1 kg | 316 Kč | 1 264 Kč | 1 896 Kč | 1 710 Kč | <input type="checkbox"/> |

Pozn.: Standardní délka terasy je 4 m, lze vyrobit libovolnou délku na míru. Minimální odběr je 10 ks. Příplatek 5% z celkové ceny prken.
 Komorový profil HOME – broušený, kartáčovaný: hmotnost 11,2 kg/4m.
 Plný profil MASSIVE: hmotnost 15,2 kg/4m.
 Plný profil GRAND MASSIVE: hmotnost 16,4 kg/4m.

V nabídce najdete tyto barevné odstíny:



HRANOLY A LIŠTY

| Název | Odstín | Rozměr | Hmotnost/m | Cena/m | Cena/4 m | Cena/m ² * | Pozn. |
|------------------------|---|-----------------------|------------|----------|------------|-----------------------|-------------------------------------|
| Hranol WPC | tmavě hnědý, černý | 30 x 50 x 4000 mm | 1,13 kg | 120 Kč | 480 Kč | – | <input checked="" type="checkbox"/> |
| | | 30 x 50 x 3000 mm | 1,13 kg | 120 Kč | 360 Kč/3 m | – | <input checked="" type="checkbox"/> |
| Hliníkový hranol | hliníkový | 30 x 50 x 6000 mm | 0,75 kg | 150 Kč | 900 Kč/6 m | – | <input type="checkbox"/> |
| Krycí lišta WPC – plná | eben, tmavý kaštan, třešeň, světlý dub, šedý kámen, cihla, slonová kost | 11 x 71 x 4000 mm | 1,02 kg | 99,25 Kč | 397 Kč | – | <input type="checkbox"/> |
| Krycí lišta WPC – L | eben, tmavý kaštan, třešeň, světlý dub, šedý kámen, cihla, slonová kost | 7 x 15 x 58 x 4000 mm | 0,8 kg | 85 Kč | 340 Kč | – | <input type="checkbox"/> |

Pozn.:
 Hranol WPC: hmotnost 4,52 kg/4 m.
 Krycí lišta WPC – plná: hmotnost 4,1 kg/4m.

Krycí lišta WPC – L: hmotnost 3,2 kg/4 m.

PLOTOKY

| Název | Odstín | Rozměr | Cena/m | Pozn. |
|---|---|-------------------------|--------|--------------------------|
| Plotovka MASSIVE – hladká | | 15 x 90 x 2000/4000 mm | 139 Kč | <input type="checkbox"/> |
| Plotovka MASSIVE – broušená, embosovaná | tmavý kaštan, světlý dub, třešeň, eben, šedý kámen, cihla, slonová kost | 15 x 90 x 2000/4000 mm | 139 Kč | <input type="checkbox"/> |
| Plotovka HOME – hladká | | 15 x 120 x 2000/4000 mm | 139 Kč | <input type="checkbox"/> |
| Plotovka HOME – broušená, embosovaná | | 15 x 120 x 2000/4000 mm | 139 Kč | <input type="checkbox"/> |

Pozn.:

* Ceny za m² jsou pouze orientační.

N ** Akce platí na objednávky zaslané od 9. 4. 2018 do 29. 3. 2019, při objednání i odebrání.

Jedná se o doporučené maloobchodní a akční ceny v Kč/m² bez DPH.





Příplatek za výrobu profilů v délkách na míru +7 % (objednávky v hodnotě na 50 tis. Kč bez DPH jsou bez příplatku). Nevztahuje se na hliníkový hranol.

Běžně skladem – zboží lze vrátit v neporušeném originálním balení max. 1 měsíc od data zakoupení, termín dodání: 1 týden.





Na požádání – zboží lze vrátit v neporušeném originálním balení max. 1 měsíc od data zakoupení.

Na objednávku – zboží nelze vrátit, termín dodání 2–4 týdny.

PŘÍSLUŠENSTVÍ

| Název | Odstín | Rozměr | Hmotnost/ks | Cena/ks | Pozn. |
|---|----------|-----------------|----------------|---------------|-------------------------------------|
| Dvojitý klip  | černý | 11 x 25 x 28 mm | 0,69 kg/100 ks | 8 Kč | <input checked="" type="checkbox"/> |
| Jednoduchý klip  | černý | 10 x 16 x 28 mm | 0,44 kg/100 ks | 8 Kč | <input checked="" type="checkbox"/> |
| Nerezový vrut  | nerezový | 4 x 40 mm | 0,21 kg/100 ks | 300 Kč/100 ks | <input checked="" type="checkbox"/> |
| Krytka na plotovky HOME  | černá | 15 x 120 mm | – | 12 Kč/ks | <input checked="" type="checkbox"/> |

PODLOŽKY A TERČE PRO TERASY WPC

| Název | Odstín | Rozměr | Hmotnost/ks | Cena/ks | Pozn. |
|---|--------|----------------|-------------|--------------------------------|-------------------------------------|
| Vyrovňovací gumová podložka pod terče  | černý | tl. 2 mm | – | 10,7 Kč/ks | <input type="checkbox"/> |
| Pryžová podložka pod hranol  | černý | 4 x 40 x 80 mm | 1 kg/100 ks | 350 Kč/100 ks | <input checked="" type="checkbox"/> |
| | | | | 15 Kč/6 ks na m ² * | <input checked="" type="checkbox"/> |
| Vyrovňovací podložka – terč  | černý | 12 mm | – | 10 Kč | <input type="checkbox"/> |
| | | 15 mm | – | 12 Kč | <input type="checkbox"/> |
| | | 20 mm | – | 15 Kč | <input type="checkbox"/> |
| | | 25–40 mm | – | 80 Kč | <input checked="" type="checkbox"/> |
| | | 40–70 mm | – | 89 Kč | <input type="checkbox"/> |
| Výškově stavitelná podložka – terč  | černý | 60–100 mm | – | 99 Kč | <input type="checkbox"/> |
| | | 90–160 mm | – | 130 Kč | <input type="checkbox"/> |
| | | 150–270 mm | – | 185 Kč | <input type="checkbox"/> |
| | | | – | | |

SPOTŘEBA

| | prkna/m ² | hranoly/m ² | klipy a vruty | podložky a terče |
|--------------------|----------------------|------------------------|---------------|------------------|
| Terasa WPC–HOME | 6,5 m | 2,6 m | 16 ks | 6–9 ks |
| Terasa WPC–MASSIVE | 6 m | 2,6 m | 16 ks | 6–9 ks |

DOPRAVA DLE VÁHY A VZDÁLENOSTI

(Ostrava -> místo určení)

| Váha/vzdálenost | do 100 km | do 200 km | do 400 km | do 600 km |
|-----------------|-----------|-----------|-----------|-----------|
| do 100 kg | 500 Kč | 750 Kč | 950 Kč | 1 050 Kč |
| do 500 kg | 1 650 Kč | 2 150 Kč | 2 750 Kč | 3 250 Kč |
| do 1000 kg | 2 450 Kč | 3 250 Kč | 4 350 Kč | 5 150 Kč |
| do 3000 kg | 3 950 Kč | 5 850 Kč | 8 450 Kč | 9 850 Kč |

Pozn.:

Jiná váha na poptávku.

Orientační váha 1 m² kompletní terasy je 25 kg – komorový profil, 30 kg – plný profil.**Doprava ze skladu Praha naceněna individuálně dle místa určení.**

Pozn.:

* Ceny za m² jsou pouze orientační.

Jedná se o doporučené maloobchodní ceny v Kč/ks/km bez DPH.

- Běžně skladem – zboží lze vrátit v neporušeném originálním balení max. 1 měsíc od data zakoupení, termín dodání: 1 týden.
- Na poptávku – zboží lze vrátit v neporušeném originálním balení max. 1 měsíc od data zakoupení.
- Na objednávku – zboží nelze vrátit, termín dodání 2–4 týdny.